
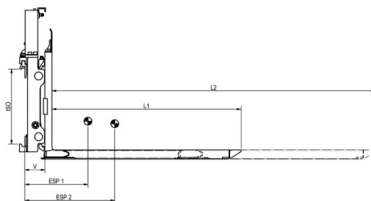
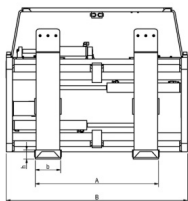


Positionneur de fourches rapporté avec fourches télescopiques et déplacement latéral constant

ZVW-S-TGZ



6.5

Type	Capacité		à CDG		à CDG 2	Accrochage côté chariot	Largeur du corps	Longueur fourches rétractées L1		Longueur fourches déployées L2		Largeur fourches (partie portante)	Épaisseur fourches (partie portante)	Ouverture Ext. De à	Déport avec fourches	CDG	CDG 2	Poids
	kg	mm	kg	mm				mm	mm	mm	mm							
ZVW-S-TGZ. 20.1200	2000	500	950	1450	2	1040	1200	2050	131	57	330-950		285	375	374			
ZVW-S-TGZ. 20.1350	2000	500	810	1750	2	1040	1350	2350	131	57	330-950		325	440	388			
ZVW-S-TGZ. 22.1200	2000	500	950	1450	2	1040	1200	2050	161	57	360-980		305	420	410			
			950	1450	2	1150							295	400	430			
ZVW-S-TGZ. 22.1350	2000	500	810	1750	2	1040	1350	2350	161	57	360-980	169	350	490	426			
			810	1750	2	1150							340	470	446			
ZVW-S-TGZ. 25.1200	2500	600	1200	1450	2	1040	1200	2050	161	57	360-980		305	415	410			
			1200	1450	2	1150							290	395	428			
ZVW-S-TGZ. 25.1350	2500	600	1000	1750	2	1040	1350	2350	161	57	360-980		350	490	428			
			1000	1750	2	1150							340	475	440			
ZVW-S-TGZ. 35.1200	3500	500	1630	1450	3	1040	1200	2050	161	57	360-980		290	390	450			
			1630	1450	3	1150							280	380	460			
ZVW-S-TGZ. 35.1350	3500	500	1390	1750	3	1040	1350	2350	161	57	360-980	172	330	460	468			
			1390	1750	3	1150							320	445	478			
ZVW-S-TGZ. 40.1200	4000	500	1850	1450	3	1150	1200	2050	161	57	390-1070		270	350	532			
			1850	1450	3	1350					390-1270		250	330	576			
ZVW-S-TGZ. 40.1350	4000	500	1550	1750	3	1150	1350	2350	161	57	390-1070		305	410	550			
			1550	1750	3	1350					390-1270		285	385	594			

Positionneur de fourches rapporté avec fourches
téléscopiques et déplacement latéral constant

ZVW-S-TGZ

Type	Capacité à CDG		Capacité 2 à CDG 2		Accrochage côté chariot	Largeur du corps	Longueur fourches rétractées L1		Longueur fourches déployées L2		Largeur fourches (partie portante)	Epaisseur fourches (partie portante)	Ouverture Ext. De à	Déport avec fourches	CDG	CDG 2	Poids
	kg	mm	kg	mm			mm	mm	mm	mm							
ZVW-S-TGZ. 45.1200	5000	600	2300	1450	3	1350	1200	2050	161	62	390 - 1270		200	265	345	598	
ZVW-S-TGZ. 45.1350	5000	600	1900	1750	3	1350	1350	2350	161	62	390 - 1270			300	400	620	
ZVW-S-TGZ. 50.1200	5000	600	2300	1450	4	1350	1200	2050	161	62	390 - 1270		206	235	300	724	
ZVW-S-TGZ. 50.1350	5000	600	1900	1750	4	1350	1350	2350	161	62	390 - 1270			265	355	744	
ZVW-S-TGZ. 60.1200	6000	600	3100	1450	4	1460	1200	2050	215	69	445 - 1405	445 - 1805	216	265	355	950	
			3100	1450		1860					445 - 1405			245	325	1050	
ZVW-S-TGZ. 60.1350	6000	600	2570	1750	4	1460	1350	2350	215	69	445 - 1405	445 - 1805	216	300	415	980	
			2570	1750		1860					445 - 1805			275	380	1080	

A savoir :

- Déplacement latéral constant - Guidage double barre «Pin-type»
- Synchronisme hydraulique
- Patins d'usure interchangeables
- Pointes de fourches renforcées (moulées)
- Nécessite 2 fonctions hydrauliques

En option sur demande :

- électrovanne pour mouvement hydraulique supplémentaire
- différentes butées disponibles
- sans déplacement latéral
- besoin spécifique