
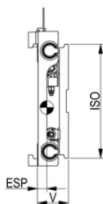
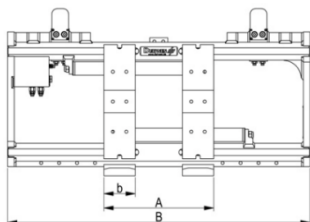


Positionneur de fourches rapporté version à platines
et déplacement latéral intégré



Type	Capacité maxi / CDG	Accrochage ISO	Largeur corps B	Ouvert. ext/ext platines A	Largeur platines B	CDG	Déport V	Poids
	kg / mm		mm	mm	mm			
RZV 25	2500 / 500	2	980	490 / 1060	120	45	126	109
			1000	490 / 1080				111
			1040	490 / 1120				118
			1100	490 / 1180		48		126
			1150	490 / 1230				130
			1200	490 / 1280				135
			1350	490 / 1430				140
RZV 28	2500 / 600	2	1040	490 / 1120	120	45	126	125
			1150	490 / 1230		50		137
			1350	490 / 1430		147		
RZV 30	3000 / 500	3	1040	490 / 1120	120	55	138	145
			1100	490 / 1180		57		153
			1150	490 / 1230		60		160
			1200	490 / 1280				166
			1350	490 / 1430				175

Positionneur de fourches rapporté version à platines
et déplacement latéral intégré

Type	Capacité maxi / CDG	Accrochage ISO	Largeur corps B	Ouvert. ext/ext platines A	Largeur platines B	CDG	Déport V	Poids
	kg / mm		mm	mm	mm			mm
RZV 35	3500 / 500	3	1100	490 / 1180	140	65	138	162
			1150	490 / 1230				165
			1200	490 / 1280				168
			1350	490 / 1430				180
RZV 45	5000 / 600	3	1150	490 / 1230	140	70	153	205
			1200	490 / 1280				208
			1250	490 / 1330				212
			1300	490 / 1380				215
			1350	490 / 1430				220
			1450	490 / 1530				228
			1550	490 / 1630				235
			1750	490 / 1830				250
RZV 50	5000 / 600	4	1250	490 / 1330	140	68	160	292
			1350	490 / 1430				305
			1450	490 / 1530				318
			1550	490 / 1630				331
RZV 55	5000 / 600	4	1250	490 / 1330	140	70	160	302
			1350	490 / 1430				315
			1450	490 / 1530				328
			1550	490 / 1630				341
RZV 60	6000 / 600	4	1360	560 / 1460	150	72	165	430
			1460	560 / 1560				450
			1600	560 / 1700				480
			1660	560 / 1760				490
			1860	560 / 1960				530
RZV 70	7000 / 600	4	1460	560 / 1560	150	74	165	460
			1860	560 / 1960				535
			2060	560 / 2160				545

1.1

Positionneur de fourches rapporté version à platines
et déplacement latéral intégré

Type	Capacité maxi / CDG	Accrochage ISO	Largeur corps B	Ouvert. ext/ext platines A	Largeur platines B	CDG	Déport V	Poids
	kg / mm		mm	mm	mm			mm
RZV 80	8000 / 600	4	1460	560 / 1560	200	75	165	485
			1800	560 / 1900				535
			1860	560 / 1960				545
			2000	560 / 2100				547
			2060	560 / 2160				550
			2160	560 / 2360				570
			2260	560 / 2360				590
			2400	560 / 2500				635
RZV 100	8000 / 900	4	1800	560 / 1900	200	70	190	640
			1860	560 / 1960				650
			2060	560 / 2160				700
			2160	560 / 2260				725
			2260	560 / 2360				750
			2400	560 / 2500				810
RZV 110	8000 / 1100	4	2060	560 / 2160	200	73	192	715
			2260	560 / 2360				765
			2400	560 / 2500				825

1.1

A savoir :

- Pour utilisation standard
- Guidage par coulisses rondes
- Pour fourches ISO ou boulonnées de longueur maxi 2400 mm
- Nécessite 2 fonctions hydrauliques

En option sur demande :

- dossieret d'appui de charge
- autres longueurs de fourches
- avec fourches télescopiques
- sans déplacement latéral